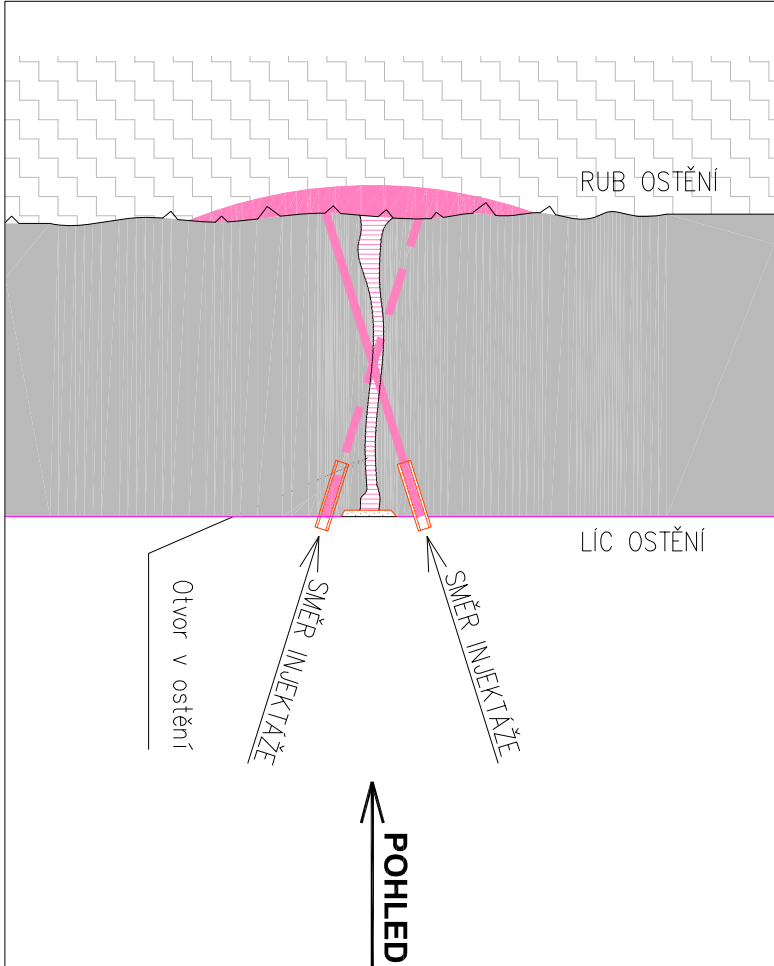
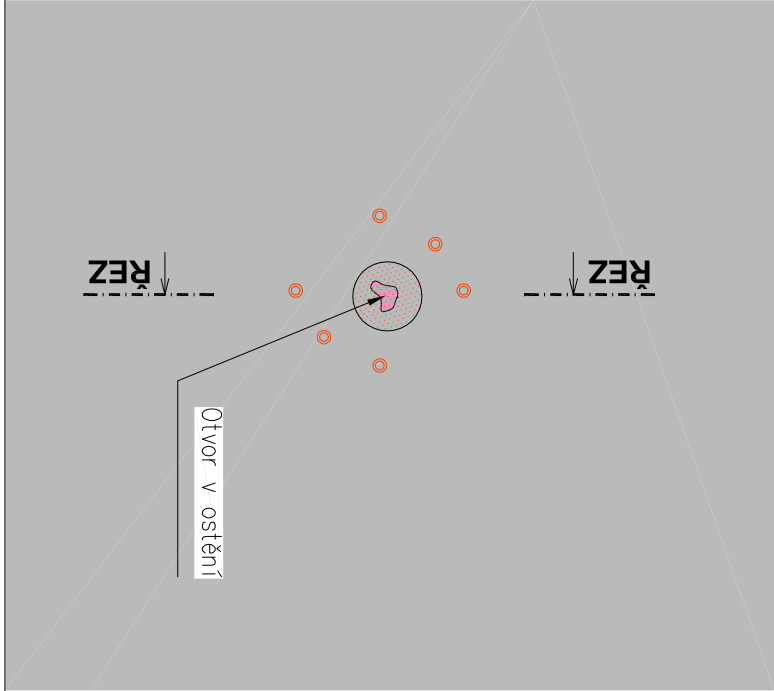


SCHÉMA:

PŘÍČNÝ ŘEZ











POHLED



POSTUP PRACÍ:

1. ODSTRANĚNÍ ZDEGRADOVANÝCH VRSTEV
2. PASIVACE ODHALENÉ VÝZTUŽE
3. ZAPLŇENÍ OTVORU RUČNĚ SANAČNÍ MALTOU
4. PROVEDENÍ VRTŮ A OSAZENÍ INJEKČNÍCH PAKRŮ PRO VÝPLŇOVOU INJEKTÁŽ – VRTY V OSTĚNÍ ŠIKMO PŘES OTVOR – MIN. 3 PAKRY NA DANÉ MÍSTO
5. VÝPLŇOVÁ INJEKTÁŽ PROSTORU ZA OSTĚNÍM – VYSOKOTLAKÁ INJEKTÁŽ (TLAK MAX. DO 4 MPa)
6. PROVEDENÍ VRTŮ A OSAZENÍ INJEKČNÍCH PAKRŮ PRO TĚSNÍCÍ INJEKTÁŽ SMĚŘOVANÉ PŘÍMO DO OTVORU – VRTY V OSTĚNÍ ŠIKMO PŘES OTVOR – MIN. 3 PAKRY NA DANÉ MÍSTO
7. TĚSNÍCÍ INJEKTÁŽ DO OTVORU V OSTĚNÍ – NIZKOTLAKÁ INJEKTÁŽ (TLAK MAX. DO 2 MPa)
8. ODSTRANĚNÍ INJEKČNÍCH PAKRŮ

LEGENDA:

-  HORNINA/ZEMINA ZA RUBEM OSTĚNÍ
-  ŽB OSTĚNÍ
-  UTEMOVÁNÍ SANAČNÍ MALTOU (VÝPLŇENÍ KAVERNY/REPROFILACE)
-  OCELOVÁ KONSTRUKCE / OCELOVÝ PRVEK
-  TĚSNÍCÍ INJEKTÁŽ
-  RUBOVÁ (VÝPLŇOVÁ INJEKTÁŽ)
-  INJEKČNÍ PAKR – POHLED NA STĚNU
-  INJEKČNÍ PAKR – ŘEZ OSTĚNÍM